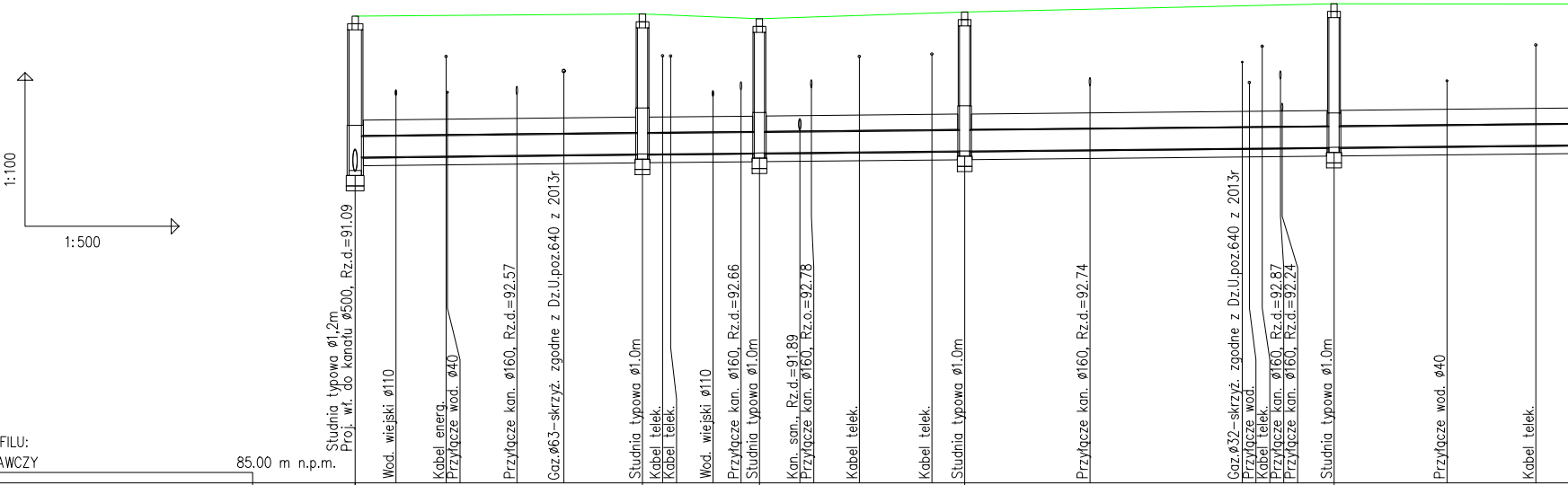
1:100
1:500
Studnia typowa ø1,2m
Proj. wł. do kanału ø500, Rz.d.=91.09
Wod. wiejski ø110
Kabel energ.
Przyłącze wod. ø40
Przyłącze kan. ø160, Rz.d.=92.57
Gaz.ø63–skrzyż. zgodne z Dz.U.poz.640 z 2013r
Studnia typowa ø1.0m
Kabel telek.
Kabel telek.
Wod. wiejski ø110
Przyłącze kan. ø160, Rz.d.=92.66
Studnia typowa ø1.0m
Kan. san., Rz.d.=91.89
Przyłącze kan. ø160, Rz.o.=92.78
Kabel telek.
Kabel telek.
Studnia typowa ø1.0m
Przyłącze kan. ø160, Rz.d.=92.74
Gaz.ø32–skrzyż. zgodne z Dz.U.poz.640 z 2013r
Przyłącze wod.
Kabel telek.
Przyłącze kan. ø160, Rz.d.=92.87
Przyłącze kan. ø160, Rz.d.=92.24
Studnia typowa ø1.0m
Przyłącze wod. ø40
Kabel telek.

OZNACZENIE PROFILU:
POZIOM PORÓWNAWCZY 85.00 m n.p.m.

| | | | | | | | | | | |
|---|---|---|---|---|---|---|---|---|---|---|
| RZĘDNA TERENU ISTN. | 94.14 | | 94.17 | | 94.10 | | 94.24 | | 94.35 | |
| RZĘDNA DNA KANAŁU | 91.09<br>91.35 | | 91.41 | | 91.43 | | 91.47 | | 91.54 | |
| ZAGŁĘBIENIE DNA KANAŁU | 3.05<br>2.79 | | 2.76 | | 2.67 | | 2.77 | | 2.81 | |
| SPADKI, DŁUGOŚCI | | 0.21%<br>28.00m | | 0.18%<br>11.40m | | 0.2%<br>20.00m | | 0.19%<br>36.00m | | 0.2% |
| ŚREDNICA, MATERIAŁ | | | | | | | | | | |
| ODLEGŁOŚCI | 0.00 | 28.00 | 28.00 | 11.40 | 39.40 | 20.00 | 59.40 | 36.00 | 95.40 | 39.10 |
| HEKTOMETRY | D7<br>0 | | D34 | | D35 | | D36 | | D37 | 1 |

P.S.I./EPI-Graf, Generator rysunkowy Profil Koordynator 8.0
Nazwa pliku: Osiek Wielki 2 Projekt: 1

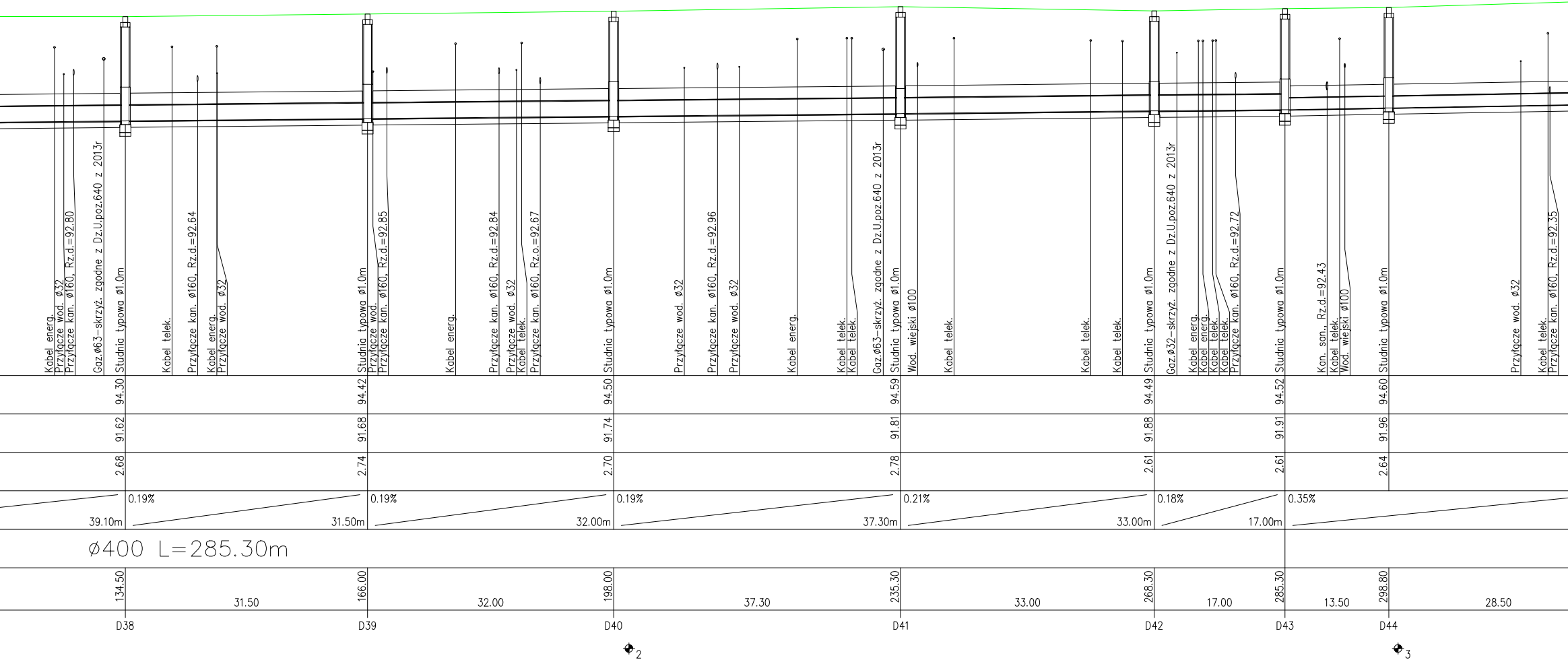
Kabel energ.
Przyłącze wod. ø32
Przyłącze kan. ø160, Rz.d.=92.80
Gaz.ø63-skrzyż. zgodne z Dz.U.poz.640 z 2013r
Studnia typowa ø1.0m
Kabel telek.
Przyłącze kan. ø160, Rz.d.=92.64
Kabel energ.
Przyłącze wod. ø32
Studnia typowa ø1.0m
Przyłącze wod.
Przyłącze kan. ø160, Rz.d.=92.85
Kabel energ.
Przyłącze kan. ø160, Rz.d.=92.84
Przyłącze wod. ø32
Kabel telek.
Przyłącze kan. ø160, Rz.o.=92.67
Studnia typowa ø1.0m
Przyłącze wod. ø32
Przyłącze kan. ø160, Rz.d.=92.96
Przyłącze wod. ø32
Kabel energ.
Kabel telek.
Kabel telek.
Gaz.ø63-skrzyż. zgodne z Dz.U.poz.640 z 2013r
Studnia typowa ø1.0m
Wod. wiejski ø100
Kabel telek.
Kabel telek.
Kabel telek.
Studnia typowa ø1.0m
Gaz.ø32-skrzyż. zgodne z Dz.U.poz.640 z 2013r
Kabel energ.
Kabel energ.
Kabel telek.
Kabel telek.
Kabel telek.
Przyłącze kan. ø160, Rz.d.=92.72
Studnia typowa ø1.0m
Kan. san., Rz.d.=92.43
Kabel telek.
Wod. wiejski ø100
Studnia typowa ø1.0m
Przyłącze wod. ø32
Kabel telek.
Przyłącze kan. ø160, Rz.d.=92.35
94.30
94.42
94.50
94.59
94.49
94.52
94.60
91.62
91.68
91.74
91.81
91.88
91.91
91.96
2.68
2.74
2.70
2.78
2.61
2.61
2.64
0.19%
0.19%
0.19%
0.21%
0.18%
0.35%
39.10m
31.50m
32.00m
37.30m
33.00m
17.00m
ø400 L=285.30m
134.50
166.00
198.00
235.30
268.30
285.30
298.80
31.50
32.00
37.30
33.00
17.00
13.50
28.50
D38
D39
D40
D41
D42
D43
D44
2
3

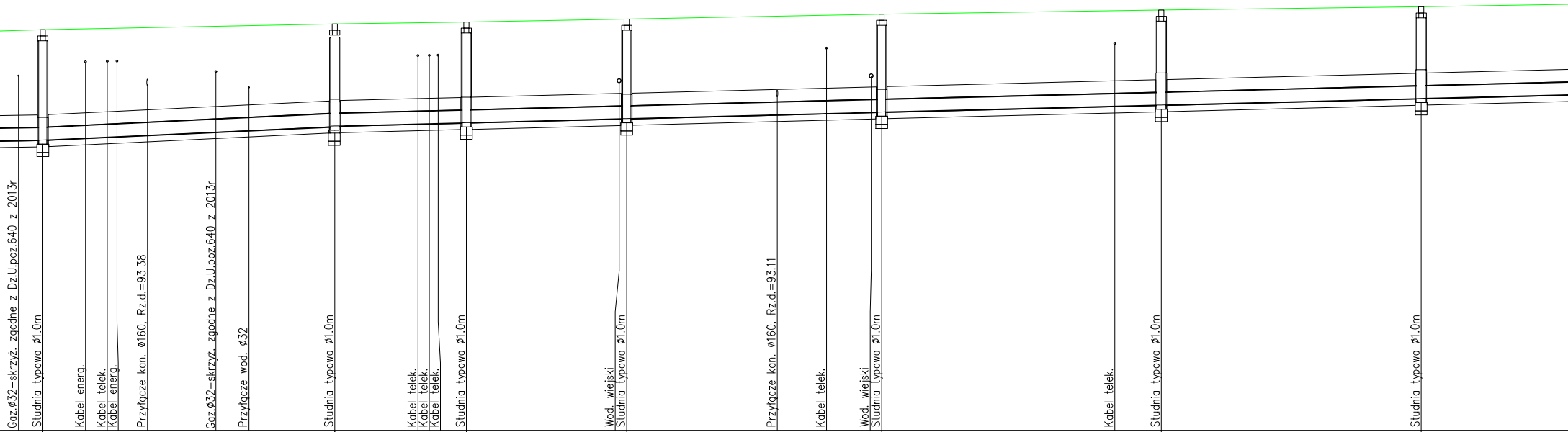
Gaz.ø32-skrzyż. zgodne z Dz.U.poz.640 z 2013r
Studnia typowa ø1.0m
Kabel energ.
Kabel telek.
Kabel energ.
Przyłącze kan. ø160, Rz.d.=93.38
Gaz.ø32-skrzyż. zgodne z Dz.U.poz.640 z 2013r
Przyłącze wod. ø32
Studnia typowa ø1.0m
Kabel telek.
Kabel telek.
Kabel telek.
Studnia typowa ø1.0m
Wod. wiejski
Studnia typowa ø1.0m
Przyłącze kan. ø160, Rz.d.=93.11
Kabel telek.
Wod. wiejski
Studnia typowa ø1.0m
Kabel telek.
Studnia typowa ø1.0m
Studnia typowa ø1.0m

| | | | | | | | | | | | | | | |
|---|---|---|---|---|---|---|---|---|---|---|---|---|---|---|
| | 94.76 | | 94.90 | | 94.93 | | 94.99 | | 95.13 | | 95.24 | | 95.34 | |
| | 92.06 | | 92.34 | | 92.48 | | 92.58 | | 92.74 | | 92.91 | | 93.07 | |
| | 2.70 | | 2.56 | | 2.45 | | 2.41 | | 2.39 | | 2.33 | | 2.27 | |
| | | 0.8% | | 0.8% | | 0.51% | | 0.52% | | 0.5% | | 0.51% | | 0.5% |
| 42.00m | | 35.50m | | 16.00m | | 19.50m | | 31.00m | | 34.00m | | 31.60m | | |
| | | | | | | | | | | | PP ø 300 L=353.60m | | | |
| | 327.30 | 35.50 | 362.80 | 16.00 | 378.80 | 19.50 | 398.30 | 31.00 | 429.30 | 34.00 | 463.30 | 31.60 | 494.90 | |
| | D45 | | D46 | | D47 | | D48 | | D49 | | D50 | | D51 | |
| | | | | | | | ⌖4 | | | | | | | ⌖5 |

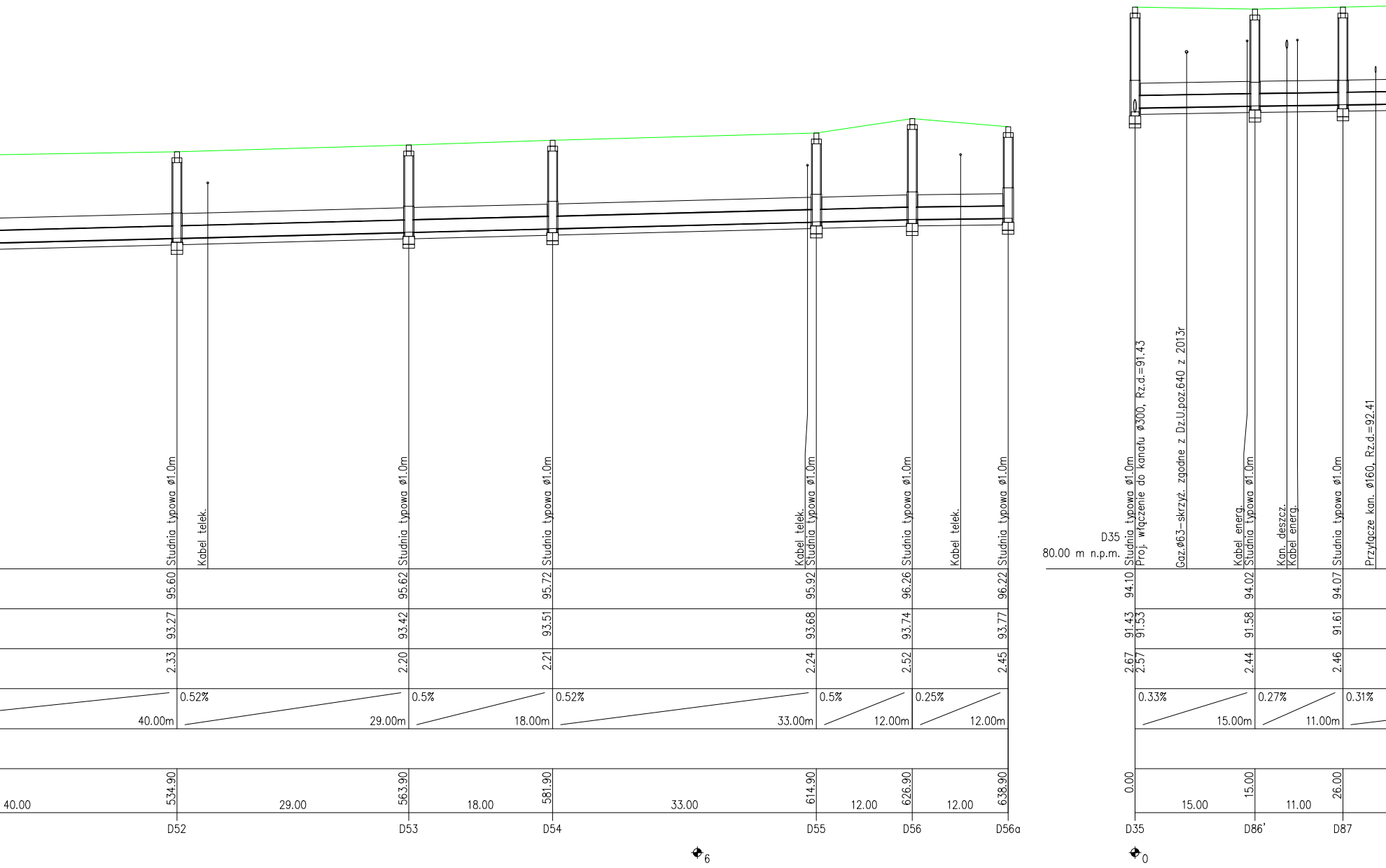
Studnia typowa ø1.0m
Kabel telek.
Studnia typowa ø1.0m
Studnia typowa ø1.0m
Kabel telek.
Studnia typowa ø1.0m
Studnia typowa ø1.0m
Kabel telek.
Studnia typowa ø1.0m
95.60
95.62
95.72
95.92
96.26
96.22
93.27
93.42
93.51
93.68
93.74
93.77
2.33
2.20
2.21
2.24
2.52
2.45
40.00m
0.52%
29.00m
0.5%
18.00m
0.52%
33.00m
0.5%
12.00m
0.25%
12.00m
40.00
534.90
29.00
563.90
18.00
581.90
33.00
614.90
12.00
626.90
12.00
638.90
D52
D53
D54
D55
D56
D56a
6
D35
80.00 m n.p.m.
Studnia typowa ø1.0m
Proj. włączenie do kanału ø300, Rz.d.=91.43
Gaz.ø63-skrzyż. zgodne z Dz.U.poz.640 z 2013r
Kabel energ.
Studnia typowa ø1.0m
Kan. deszcz.
Kabel energ.
Studnia typowa ø1.0m
Przyłącze kan. ø160, Rz.d.=92.41
94.10
94.02
94.07
91.43
91.53
91.58
91.61
2.67
2.57
2.44
2.46
0.33%
15.00m
0.27%
11.00m
0.31%
0.00
15.00
15.00
11.00
26.00
D35
D86'
D87
0


Studnia typowa ø1.0m
Przyłącze wod. ø32
Studnia typowa ø1.0m
Studnia typowa ø1.0m
Kabel telek.
Gaz.ø63–skrzyż. zgodne z Dz.U.poz.640 z 2013r
Wod. wiejski ø110
Studnia typowa ø1.0m
94.28
94.16
93.95
93.76
91.72
91.77
91.84
91.86
2.56
2.39
2.11
1.90
35.00m
0.31%
16.00m
0.29%
24.00m
0.19%
10.70m
PP ø 300 L=111.70m
61.00
77.00
101.00
111.70
35.00
16.00
24.00
10.70
D88
D89
D90
D90a
1

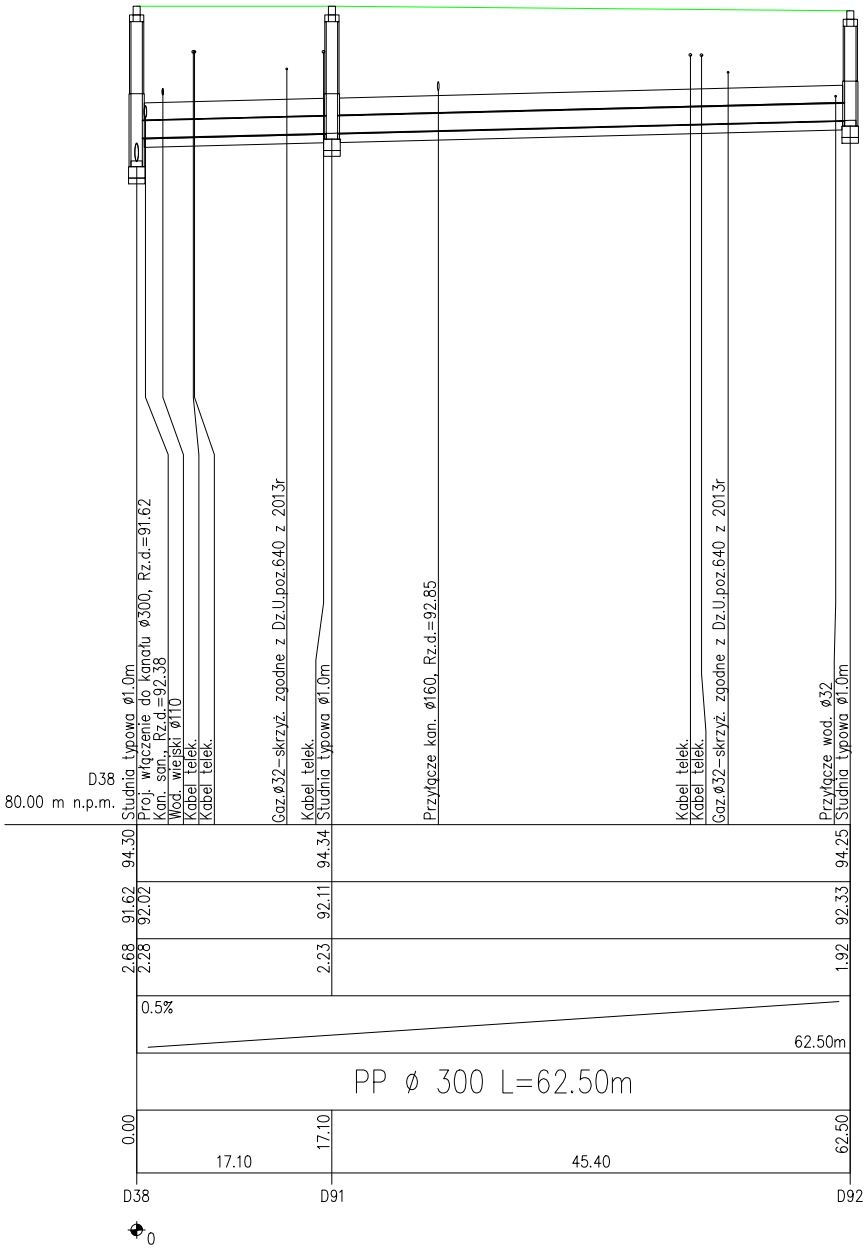
D38
80.00 m n.p.m.
Studnia typowa ø1.0m
Proj. włączenie do kanału ø300, Rz.d.=91.62
Kan. san., Rz.d.=92.38
Wod. wiejski ø110
Kabel telek.
Kabel telek.
Gaz.ø32–skrzyż. zgodne z Dz.U.poz.640 z 2013r
Kabel telek.
Studnia typowa ø1.0m
Przyłącze kan. ø160, Rz.d.=92.85
Kabel telek.
Kabel telek.
Gaz.ø32–skrzyż. zgodne z Dz.U.poz.640 z 2013r
Przyłącze wod. ø32
Studnia typowa ø1.0m
94.30
94.34
94.25
91.62
92.02
92.11
92.33
2.68
2.28
2.23
1.92
0.5%
62.50m
PP ø 300 L=62.50m
0.00
17.10
62.50
17.10
45.40
D38
D91
D92
0

80.00 m


D41
n.p.m.
Studnia typowa ø1,0m
Proj. włączenie do kanału ø300, Rz.d.=91.81
Gaz.ø63–skrzyż. zgodne z Dz.U.poz.640 z 2013r
Kabel energ.
Studnia typowa ø1,0m
Studnia typowa ø 1.0m
94.59
94.56
94.60
91.81
92.56
92.61
92.81
2.78
2.03
1.95
1.79
0.48%
10.50m
0.5%
40.00m
PP ø 300 L=50.50m
0.00
10.50
10.50
40.00
50.50
D41
D93
D94
0

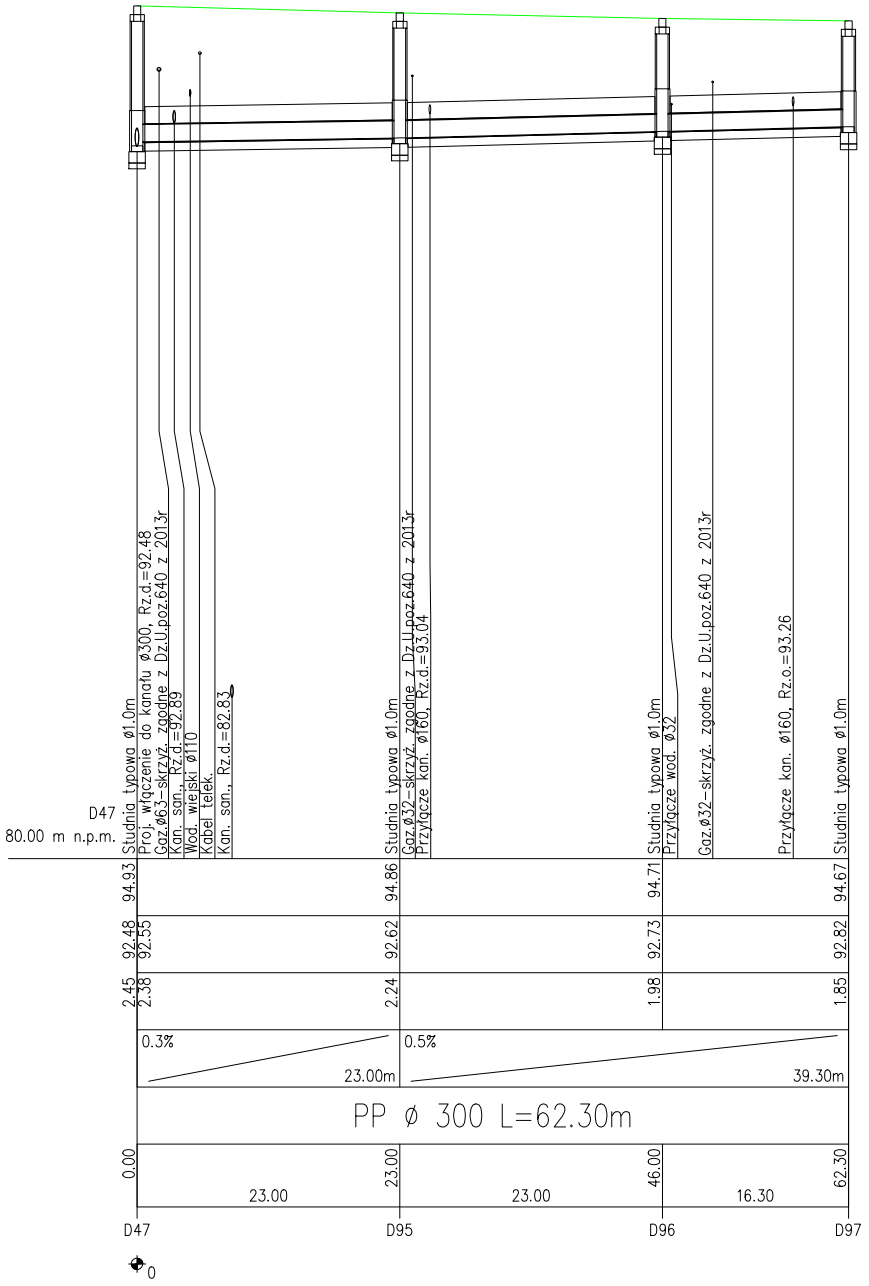
D47
80.00 m n.p.m.
Studnia typowa ø1.0m
Proj. włączenie do kanału ø300, Rz.d.=92.48
Gaz.ø63–skrzyż. zgodne z Dz.U.poz.640 z 2013r
Kan. san., Rz.d.=92.89
Wod. wiejski ø110
Kabel telek.
Kan. san., Rz.d.=82.83
Studnia typowa ø1.0m
Gaz.ø32–skrzyż. zgodne z Dz.U.poz.640 z 2013r
Przyłącze kan. ø160, Rz.d.=93.04
Studnia typowa ø1.0m
Przyłącze wod. ø32
Gaz.ø32–skrzyż. zgodne z Dz.U.poz.640 z 2013r
Przyłącze kan. ø160, Rz.o.=93.26
Studnia typowa ø1.0m
94.93
94.86
94.71
94.67
92.48
92.55
92.62
92.73
92.82
2.45
2.38
2.24
1.98
1.85
0.3%
23.00m
0.5%
39.30m
PP ø 300 L=62.30m
0.00
23.00
23.00
23.00
46.00
16.30
62.30
D47
D95
D96
D97
0

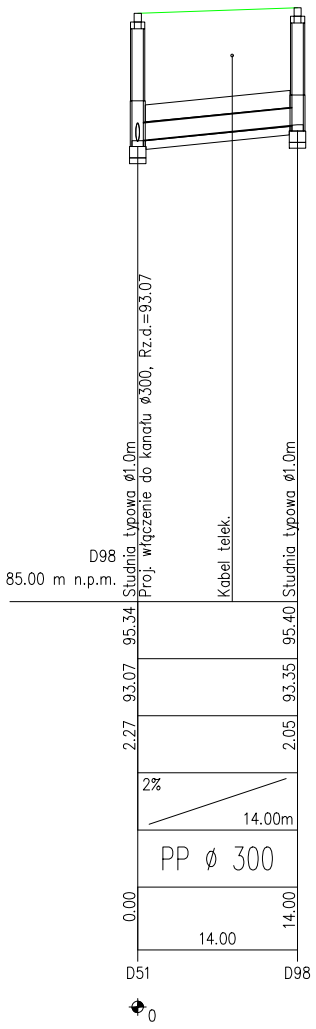
D98
85.00 m n.p.m.
Studnia typowa ø1.0m
Proj. włączenie do kanału ø300, Rz.d.=93.07
Kabel telek.
Studnia typowa ø1.0m
95.34
95.40
93.07
93.35
2.27
2.05
2%
14.00m
PP ø 300
0.00
14.00
14.00
D51
D98
0

INFRA POLIS
BARTOSZ URBANIAK

| | | | |
|---|---|---|---|
| OBIEKT | Budowa kanalizacji deszczowej w miejscowości Osiek Wielki (Osiedle Leśne) | | |
| ADRES | m. Osiek Wielki (Osiedle Leśne), Gmina Osiek Mały | | |
| INWESTOR | Gmina Osiek Mały<br>ul. Główna 1, 62-613 Osiek Mały | | |
| TREŚĆ | Profil podłużny kolektora odc. D7-D56a; D35-D90a; D38-D92; D41-D94; D47-D97; D51-D98 | | |
| BRANŻA | NR ZLEC. | SKALA | NUMER RYS. |
| Sanitarna | IZD/1/2023 | 1 : 100/500 | 3.2 |
| | IMIĘ I NAZWISKO | NR UPRAW. | DATA I PODPIS |
| PROJEKTOWAŁ | inż.<br>Jerzy Ćwiek | UAB 8346/II/62/89<br>specjalność instalacyjno-inżynieryjna | 10.2023 |
| SPRAWDZIŁ | mgr.inż.<br>Dariusz Rogowski | GP 7342/4/94<br>specjalność instalacyjno-inżynieryjna | 10.2023 |

INFRAPOLIS Bartosz Urbaniak ● 62-504 Konin, Posoka ul. Cytrynowa 16 ● NIP 665-254-72-59 ● REGON 301392398
Biuro / Korespondencja ● 62-510 Konin, ul. Górnicza 6/18 ● T 63 242 28 06 ● eM infrapolis@op.pl